


CrediQ S.A. de C.V.

PBCREDIQ3

Características de Emisión

Denominación de la Emisión	PBCREDIQ3
Monto de la Emisión	US\$40,000,000.00
Múltiplos de Contratación:	US\$100.00 y múltiplos por el mismo valor
Garantía de la emisión	No cuenta con garantía específica
Destino de los Recursos	Capital de trabajo
Plazo	Desde 15 días hasta 3 años
Precio	Descuento o Valor Par
Pago Intereses	Mensual, trimestral, semestral, anual
Amortización de Capital	Mensual, trimestral, semestral, anual

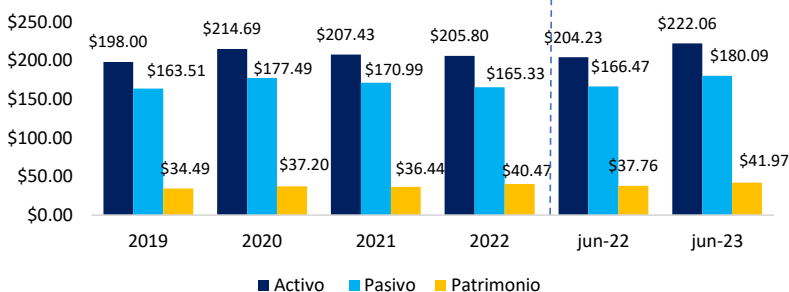
Calificación de Riesgo por Fitch Ratings Perspectiva Estable Información financiera a diciembre 2022



Datos Financieros

Los activos totales al cierre de junio 2023 presentaron un crecimiento considerable, alcanzando los \$222.06 millones de dólares (+7.90% y +8.73%), respecto al cierre del 2022 y lo registrado en junio 2022, respectivamente. Los pasivos a junio 2023 sumaron \$180.09 millones de dólares, una variación de \$13.62 millones de dólares (+8.18%) respecto a lo presentado en junio del año anterior. Por su parte, el patrimonio se fortaleció al cierre de junio 2023, con un aumento de \$1.50 millones de dólares respecto al cierre de 2022, situándose en \$41.97 millones (+3.71%).

Situación Financiera Periodo 2019 – junio 2023 Cifras expresadas en millones de dólares



Fuente: Elaboración propia en base a Estados Financieros Auditados de CrediQ.

Emisor

CrediQ es una financiera cautiva de vehículos no regulada, propiedad del holding financiero Inversiones CrediQ Business, S.A. (ICQB), cuyo accionista principal es GrupoQ, uno de los mayores distribuidores de automóviles en la región y con presencia en casi todos los países. El modelo de negocios de CREDIQ comprende el financiamiento para vehículos de las marcas distribuidas por GrupoQ en El Salvador.

En junio de 2021 incidió su tercera línea de Papel Bursátil por US\$40.00 millones, de la cual, a junio 2023 se ha emitido en mercado primario un total de US\$7.50 millones con una rotación de la línea de 0.18 veces.

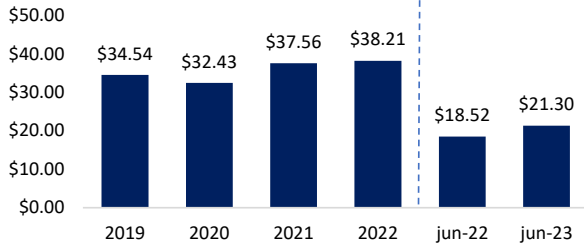
Al cierre de junio 2023, los ingresos registraron US\$21.30 millones, un crecimiento significativo del (+15.00%) respecto a junio 2022, en consecuencia, CrediQ registró US\$3.60 millones en la utilidad neta del ejercicio (+5.44%) respecto al mismo periodo del año anterior. Este aumento significativo se debió en gran manera al aumento de los ingresos por intereses e ingresos por arrendamientos financieros para el periodo en cuestión.

A diciembre de 2022, el indicador de morosidad mayor de 90 días fue de 1.8%. Por otro lado, como mitigantes del riesgo de crédito, CrediQ cuenta con una cobertura de incobrables del 171.00%, en conjunto con reservas adicionales voluntarias que le brinda un índice de cobertura ampliado del 190.0%. Adicionalmente, como mitigante del riesgo de crédito, CrediQ conserva la propiedad de los vehículos para que en caso último de no pago por parte de los clientes se ejecute la garantía.

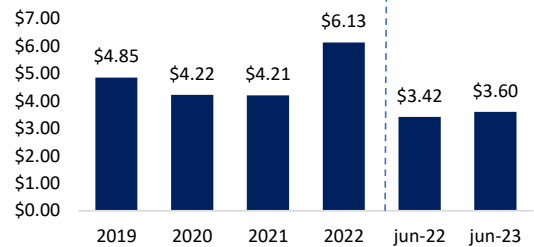
El fondeo de CrediQ a diciembre de 2022 se conformó en un 85% de préstamos con entidades locales e internacionales, 13.0% proveniente de una Titularización y el restante 2% corresponde a emisiones locales.

Datos Financieros

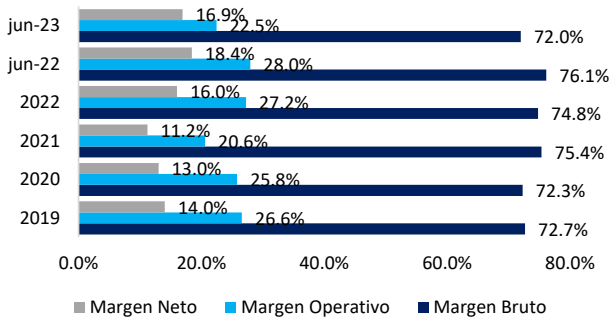
Ingresos por intereses y servicios prestados
Periodo 2019 – junio 2023
Cifras expresadas en millones de dólares



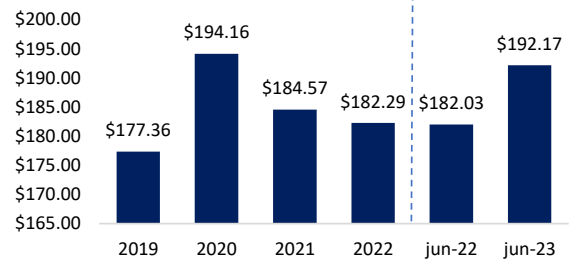
Utilidad Neta
Periodo 2019 – junio 2023
Cifras expresadas en millones de dólares



Márgenes de Rentabilidad
Periodo 2019 – junio 2023



Cartera de Préstamos *
Periodo 2019 – junio 2023
Cifras expresadas en millones de dólares



*Suma de documentos y cuentas por cobrar a corto y largo plazo

Indicadores Financieros 2018 – Junio 2023

INDICADOR	2018	2019	2020	2021	2022	jun-22	jun-23
Razón Corriente	0.88	0.83	0.86	0.97	0.86	1.00	0.60
Deuda-Patrimonio (veces)	4.70	4.74	4.77	4.69	4.09	4.41	4.29
ROE	8.90%	14.07%	11.35%	11.55%	15.15%	9.05%	8.58%
ROA	1.56%	2.45%	1.97%	2.03%	2.98%	1.67%	1.62%

Fuente: Elaboración propia en base a Estados Financieros No Auditados de CrediQ a junio de 2023 e Informe de Calificación de Riesgo por Fitch Ratings a diciembre 2022

NOTA DE RESPONSABILIDAD: La información que contiene este documento se ofrece con el único propósito de brindar información actualizada y en ningún momento se deberá considerar como una oferta para comprar y/o vender títulos valores u otros instrumentos financieros. Ninguna información en este documento se considerará como asesoría en materia de inversiones. La información y opiniones en este correo provienen de fuentes en las SGB confía; sin embargo no se responsabiliza por pérdidas que surjan del material presentado en este documento.

Para mayor información sobre el emisor consulte el siguiente link: http://sgbsal.com/stock_exchanges/27